

# Tips Serie Informativa

 **moodle** 3.9

**PARA DOCENTES**

**CÓMO BORRAR INTENTOS  
O ENTREGAS DE EVALUACIONES**



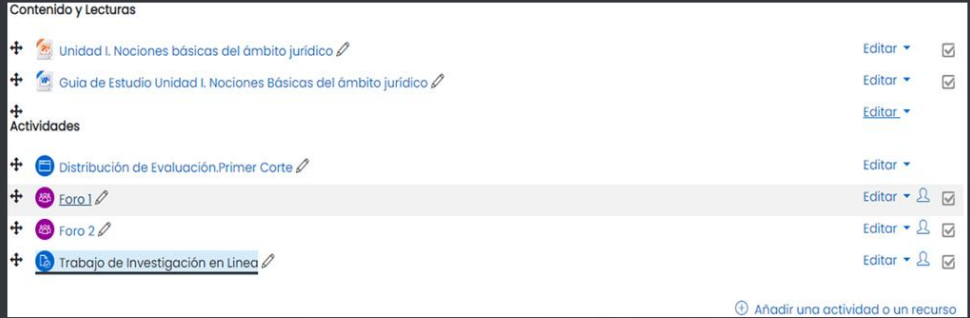
DIRECCIÓN DE TECNOLOGÍAS DE INFORMACION  
DIRECCION DE EDUCACION A DISTANCIA

# TIP 18

al docente

## CÓMO BORRAR INTENTOS O ENTREGAS DE EVALUACIONES

**PASO 1.** Seleccionar la evaluación en la cual se requiere eliminar el intento.



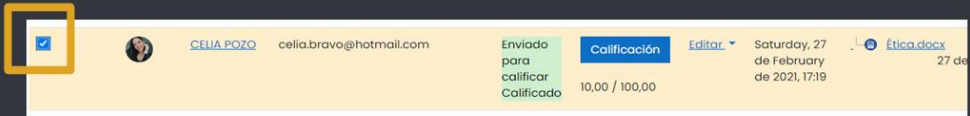
**PASO 2.** Dar clic al botón Ver/Calificar todas las entregas



### Sumario de calificaciones

No mostrado a los estudiantes	No
Participantes	13
Enviados	9
Pendientes por calificar	0
Fecha de entrega	Saturday, 27 de February de 2021, 23:00
Tiempo restante	Tarea pendiente

**PASO 3.** Buscar al estudiante al que desea eliminar el intento o entrega de evaluación. Lo selecciona al activar la casilla de la siguiente manera:



# TIP 18

al docente

## CÓMO BORRAR INTENTOS O ENTREGAS DE EVALUACIONES

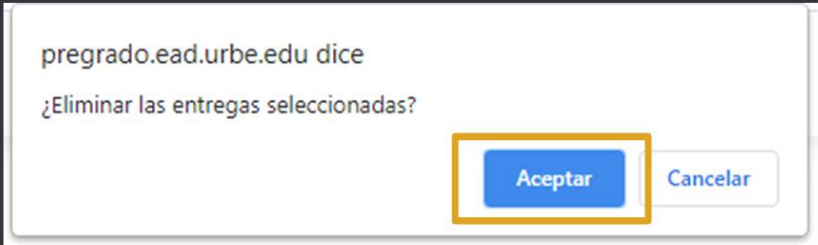
PASO 4.

Luego, en la parte final de dicha página aparece una lista de opciones en la cual debe seleccionar la que señala: Borrar entrega.



PASO 5.

Seguidamente, se visualizará la siguiente pantalla donde debe confirmar la eliminación de dicho intento al darle clic a la opción Aceptar.



PASO 6.

Si es una evaluación tipo cuestionario, examen en línea, entre otras, se seleccionará la opción que indica: Eliminar los intentos seleccionados, tal como se observa en la imagen:

<input checked="" type="checkbox"/>		DARIANYELIN SANCHEZ	darianyelinsanchez@gmail.com	Finalizado	15 de April de 2021 14:50	15 de April de 2021 14:59	9 minutos 27 segundos	13,00	✓ 1,00	✓ 1,00	✓ 1,00	✓ 1,00	✗ 0,43
Promedio general								10,43 (7)	1,00 (7)	0,86 (7)	0,71 (7)	0,71 (7)	0,43

Volver a calificar los intentos seleccionados **Eliminar los intentos seleccionados**

# TIP 18

al docente

## CÓMO BORRAR INTENTOS O ENTREGAS DE EVALUACIONES

### PASO 7

Finalmente, se observará la siguiente pantalla mediante la cual deberá confirmar la eliminación de dicho intento.

