Tips Serie Informativa

moodle 3.9

UNIVERSIDAD
Privada
DR. RAFAEL BELLOSO CHACÍN

La Dirección de Educación a Distancia - DTI ha preparado un conjunto de Tips informativos sobre la nueva versión del Moodle 3.9.

A partir de ahora estaremos enviando periódicamente pequeños tips informativos sobre las ventajas y opciones del mismo. Igualmente estarán disponibles en la página Web de EAD https://www.urbe.edu/estudios/ead/

Esperamos mantener actualizados a nuestros profesores y estudiantes en el uso de tan útil herramienta educativa.

Tips Serie Informativa

moodle 3.9

PARA DOCENTES

PREGUNTA ELIGE UNA PALABRA PERDIDA

DIRECCÓN DE TECNOLOGIAS DE INFORMACION
DIRECCION DE EDUCACION A DISTANCIA

TIP 28
al docente

PREGUNTA ELIGE UNA PALABRA PERDIDA

ELIGE UNA PALABRA PERDIDA:

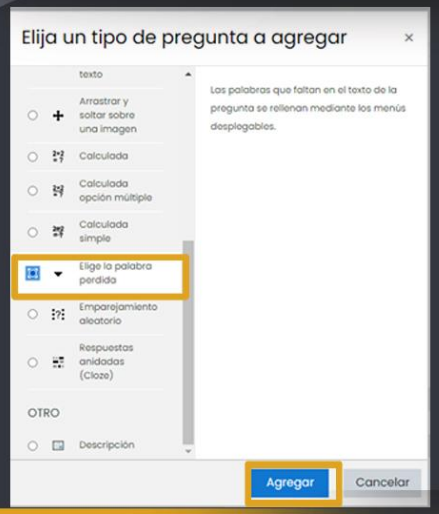

Las preguntas requieren que el encuestado seleccione las respuestas correctas en el menú desplegable [[1]], [[2]], [[3]], se utilizan como marcadores de posición (placerholders) en el texto de la pregunta, con las respuestas correctas especificadas como respuesta de selección 1,2, 3, respectivamente. Se pueden agregar respuestas de elección extras para hacer la pregunta más fácil. Las preguntas de selección pueden agruparse para restringir las respuestas disponibles en cada menú desplegable.

Para crear una pregunta se elige la palabra escondida, se selecciona la opción y luego se da clic en Agregar.

General: en este espacio se pueden ver los siguientes elementos:

Categoría: se observa la categoría creada para el cuestionario, de no aparecer debe seleccionar la "categoría" a la que pertenecerá la pregunta.

Nombre de la pregunta: Se asigna el nombre de la pregunta, ejemplo 6 palabra pérdida.

Enunciado de la pregunta: se introduce un enunciado que indique al alumno los elementos que deberá emparejar en el "Enunciado de la pregunta".

En el enunciado de la pregunta se debe colocar el signo con el número de la respuesta correcta [[1]].

TIP 28
al docente

PREGUNTA ELIGE UNA PALABRA PERDIDA

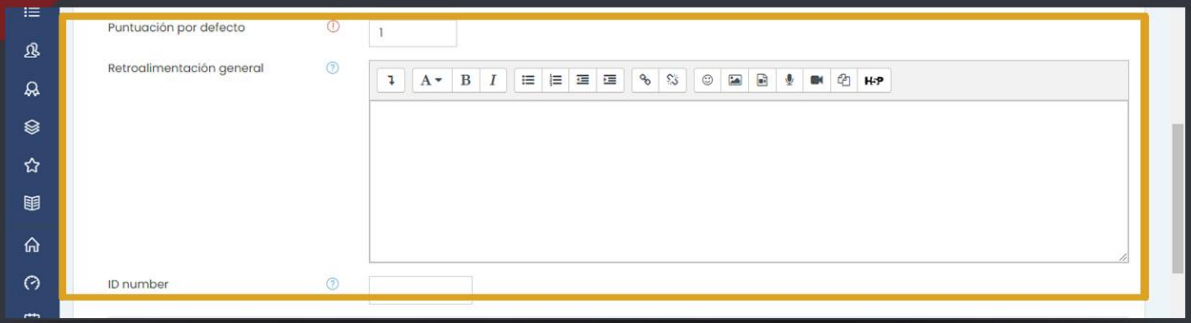

Puntuación por defecto: el sistema asigna el puntaje de 1 por defecto, el docente decide si cambia este valor.
Retroalimentación general: en el caso de que se desee, es posible colocar un texto en "realimentación general" dirigido al estudiante, el cual visualizará cada vez que responda.

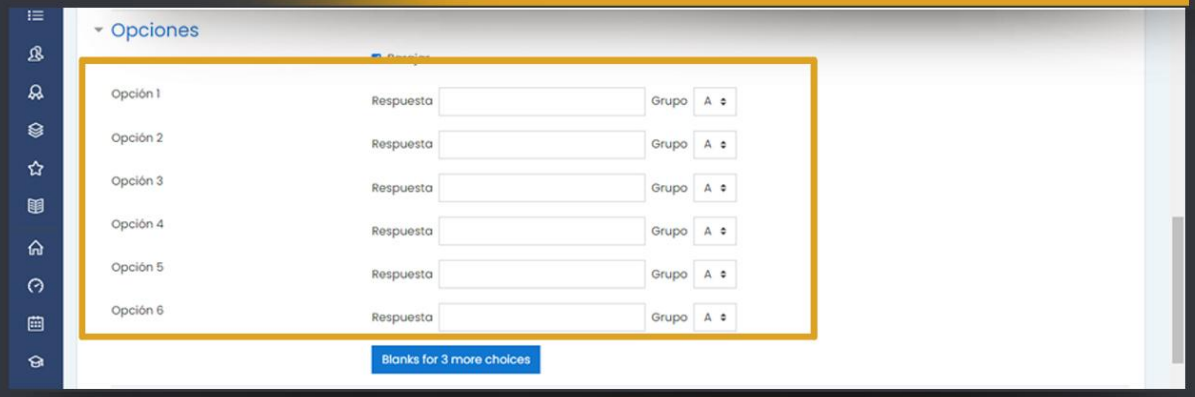

OPCIONES:

Barajar: activar la opción para barajar las respuestas.
Opción: en este espacio se escribe la respuesta correcta; el docente puede escribir varias respuestas incorrectas.

TIP 28
al docente

PREGUNTA ELIGE UNA PALABRA PERDIDA

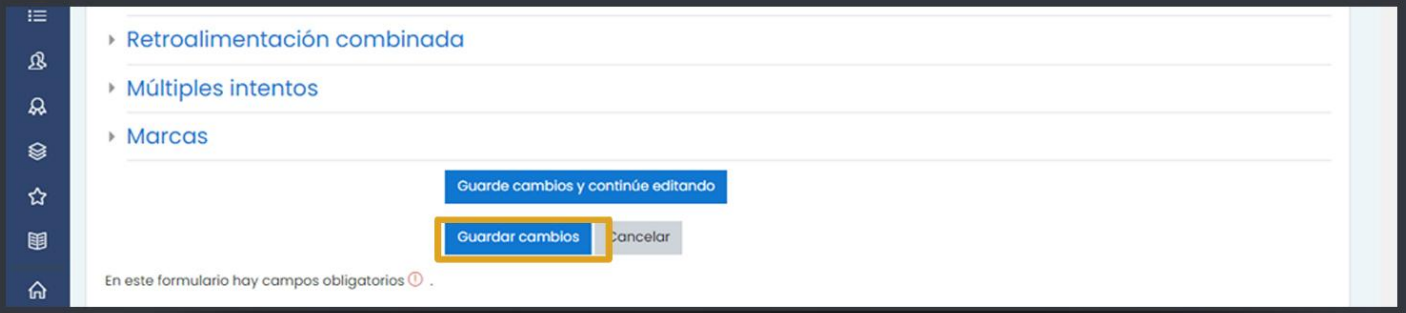

- Una vez configurada la pregunta se presiona el botón **Guardar cambios.**